

4G Dashboard Bestuursrapportage 2020

1. Inleiding

Algemene inleiding

De 4 G's:

- Geld
- Geluk
- Gezondheid
- Gezin
-

Informatiebronnen:

- Waar staat je gemeente
- CBS
- Brabantscan GGD
- Duo / Ingrado
- Leefbaarheidsmonitor
- Divosa
- Leefbaarheidsmonitor

De tabellen zijn afkomstig van waarstaatjegemeente.nl en brabantscan.nl. en te vinden in de bijlages. [Waarstaatjegemeente.nl](http://waarstaatjegemeente.nl) maakt gebruik van andere bronnen als het CBS en DUO. De meeste tabellen afkomstig van [Waarstaatjegemeente.nl](http://waarstaatjegemeente.nl) worden eens per jaar geüpdatet en de Brabantscan wordt om de 4 jaar geüpdatet. Het verschil tussen de mate van bijwerken is te verklaren doordat het CBS en waarstaatjegemeente.nl gebruik maken van harde data, cijfers die continu door de gemeente en andere instanties worden aangevoerd. Brabantscan is opgezet door de GGD welke zelf onderzoeken uitvoert en verwerkt de gegevens afkomstig uit het onderzoek. Deze onderzoeken vinden niet jaarlijks plaats en dus wordt de Brabantscan minder vaak bijgewerkt.



2. Geld

2.1 Huishoudens met een Bijstandsuitkering

2.2 % heeft betaald werk

2.3 Heeft twee of meer betalingsachterstanden / schulden

2.4 Kinderen in een uitkeringsgezin

3. Geluk

3.1 Psychische gezondheid

3.2 Eenzaamheid

3.3 Zingeving

3.4 Sociale Cohesie

3.5 Leefomgeving

3.6 Doet vrijwilligerswerk

3.7 Mantelzorg

4. Gezondheid

4.1 Beweegt voldoende

4.2 Ervaren eigen gezondheid

4.3 Gewicht

4.4 Zelfredzaamheid

4.5 Heeft regie over eigen leven

4.6 Ervaren Stress

4.7 Middelengebruik

5. Gezin

5.1 Voortijdig schoolverlaters

5.2 Leerplicht/verzuim

5.3 Opvoedondersteuning

5.4 Jongeren met Jeugdhulp

5.5 Huisuitzettingen

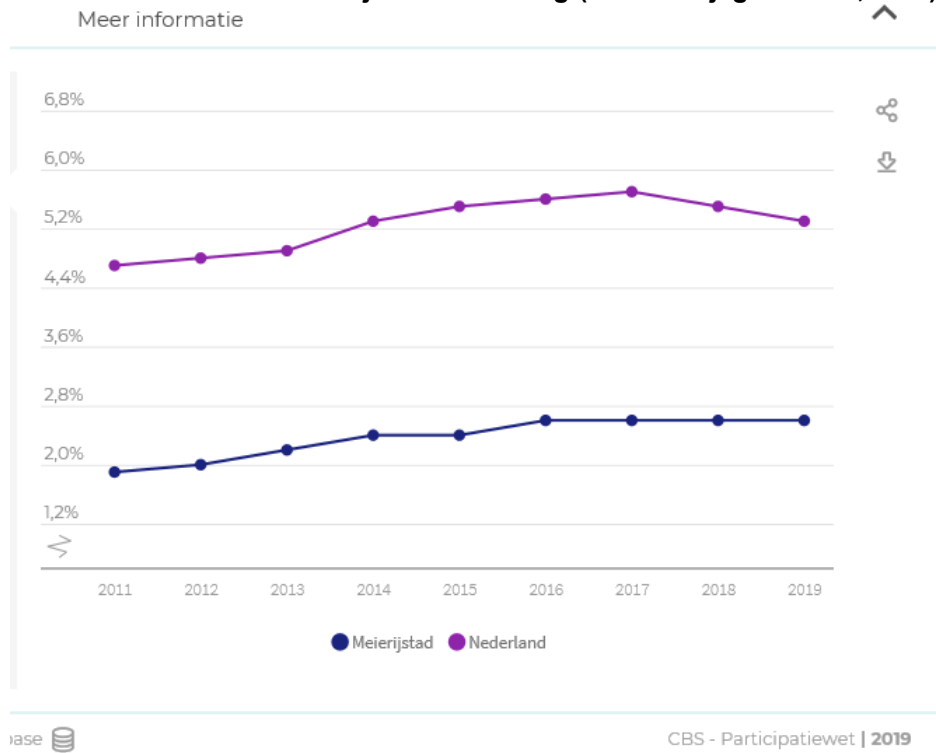
5.6 Echtscheidingen

6. Conclusie en aanbevelingen

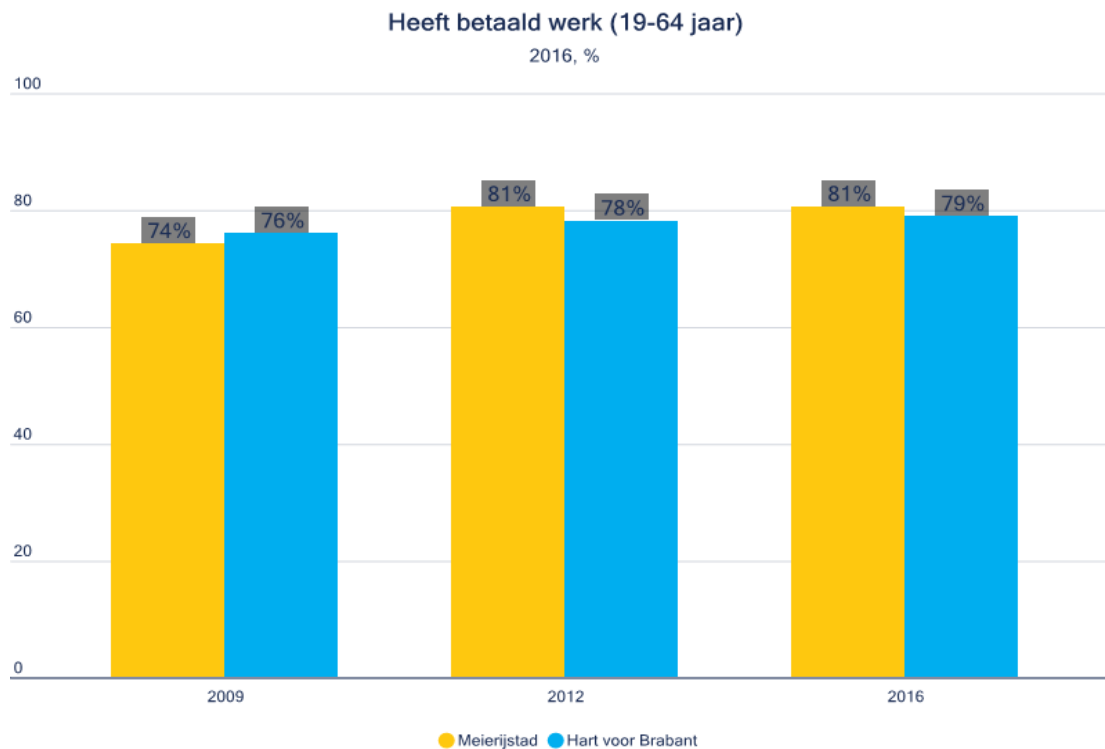
7. Bijlages

Geld

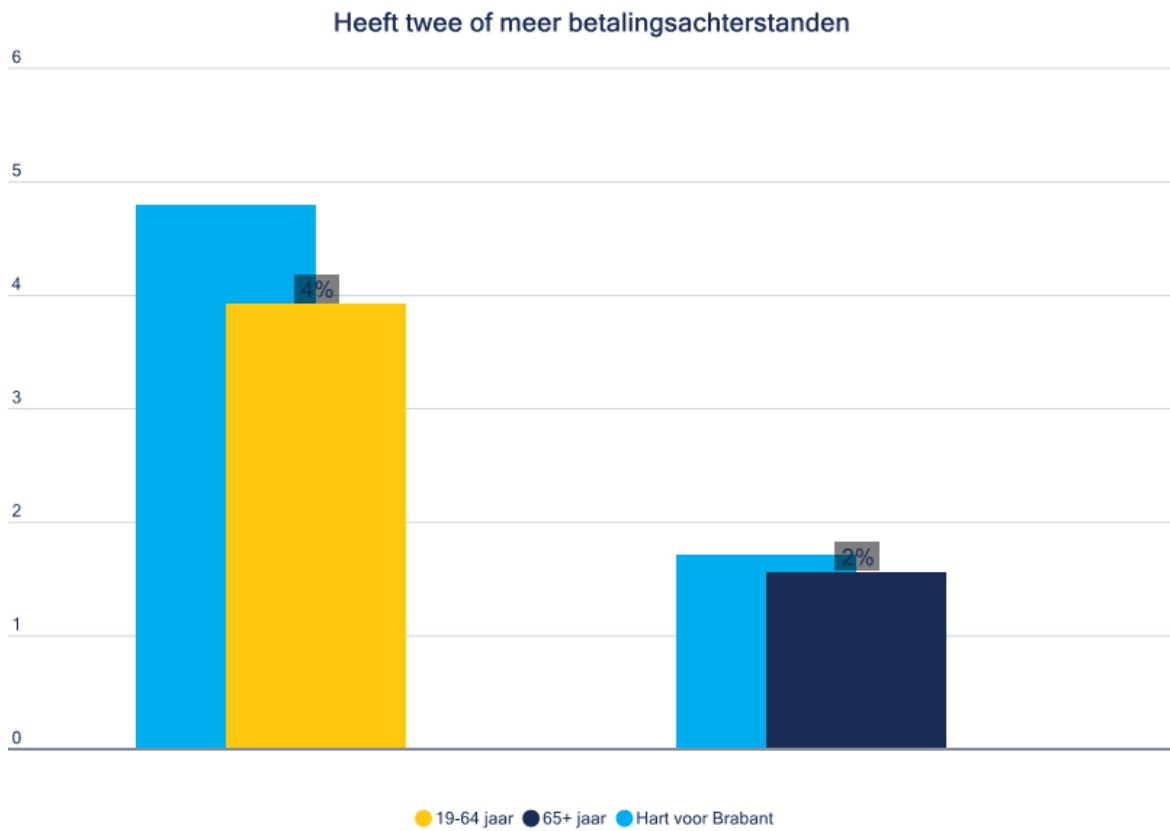
2.1 Huishoudens met een bijstandsuitkering (waarstaatjegemeente, CBS)



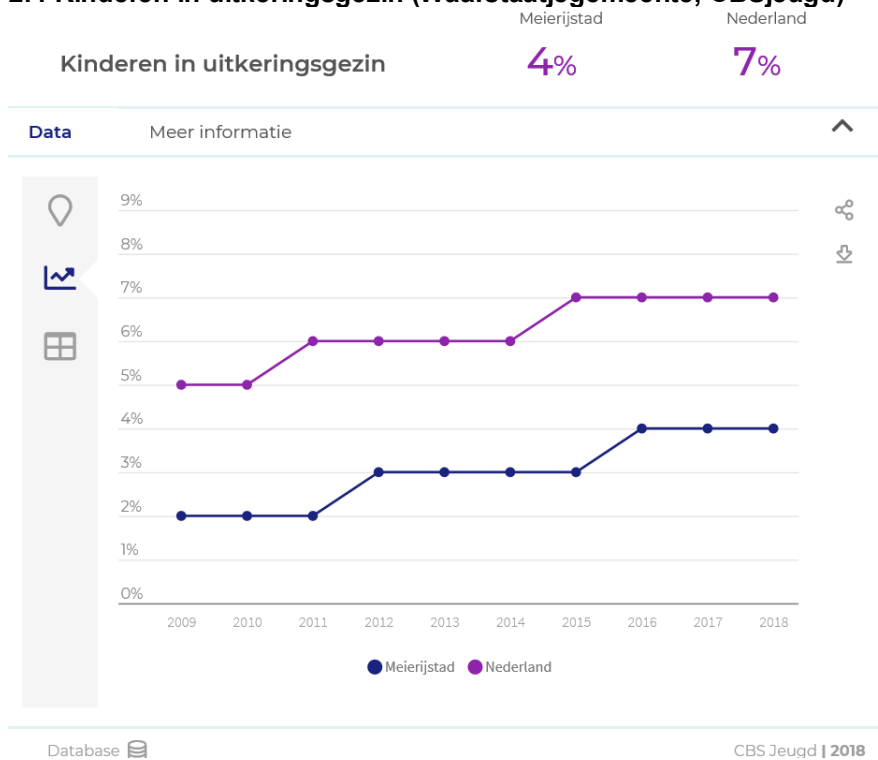
2.2 % heeft betaald werk (Brabantscan, GGD)



2.3 Heeft twee of meer betalingsachterstanden (Brabantscan, GGD)

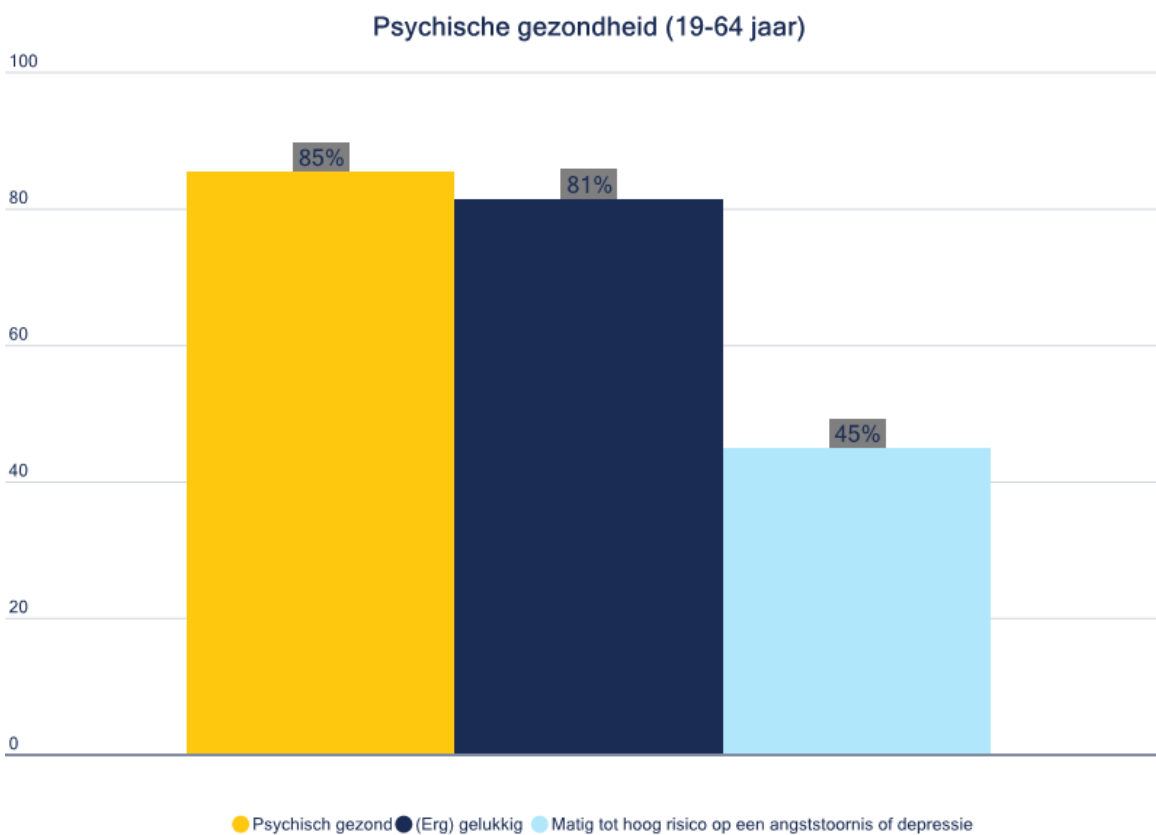


2.4 Kinderen in uitkeringsgezin (Waarstaatjegemeente, CBSjeugd)



Geluk

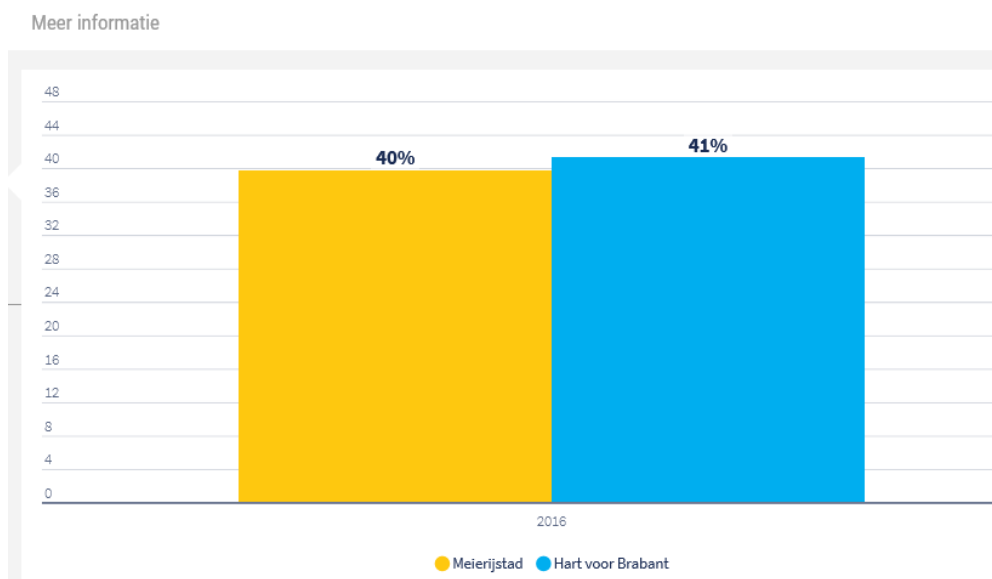
3.1 Psychische gezondheid (Brabantscan)



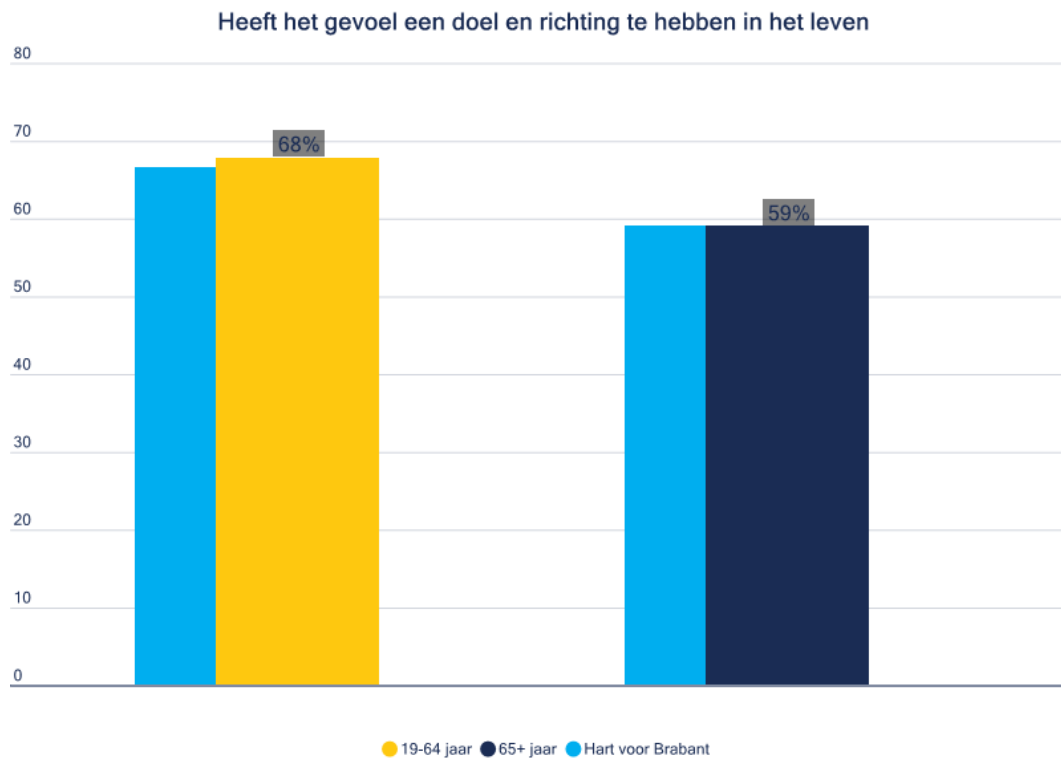
3.2 Eenzaamheid (Brabantscan, GGD)

Is eenzaam (19+ jaar)

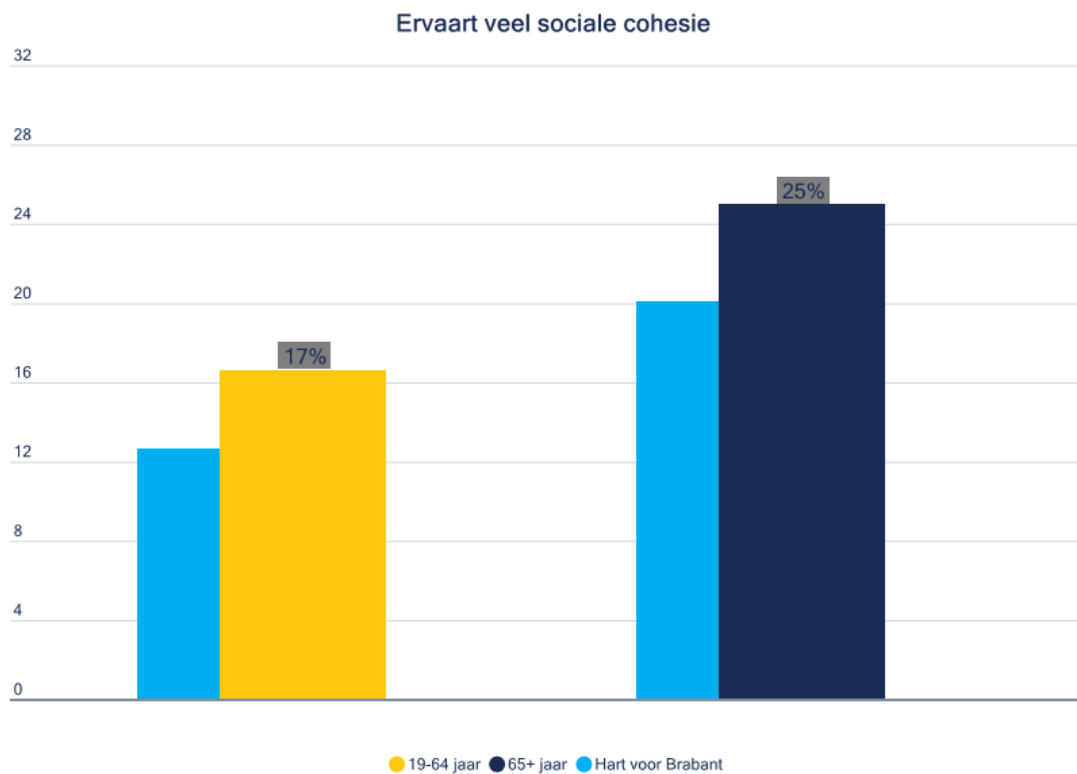
Meerijstad, %



3.3 Zingeving (Brabantscan, GGD)



3.4 Sociale Cohesie (Brabantscan, GGD)



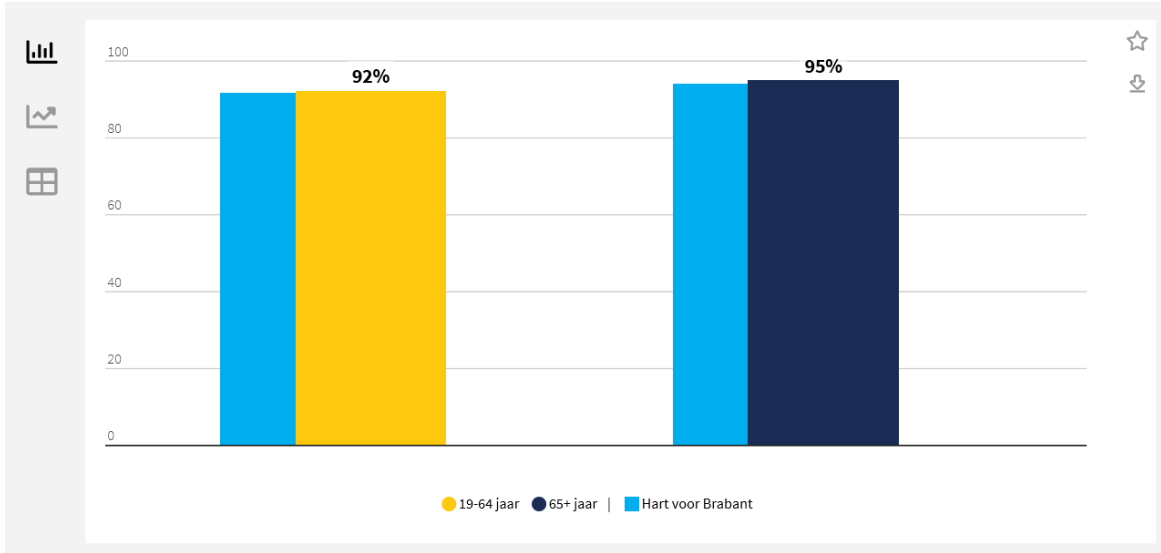
3.5 Leefomgeving (Brabantscan, GGD)

Geeft een voldoende voor eigen buurt

Meierijstad, %

x

Data Meer informatie



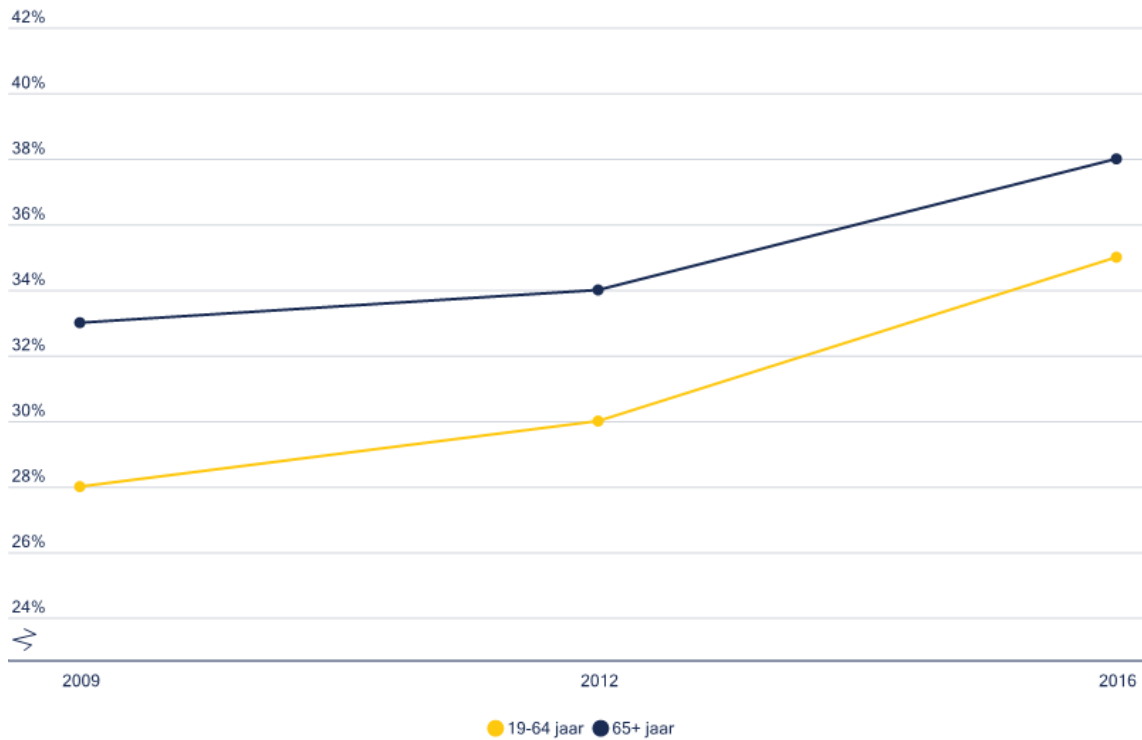
Database

2016

3.6 Doet vrijwilligerswerk (Brabantscan, GGD)

Doet vrijwilligerswerk

Meierijstad, 2009-2016



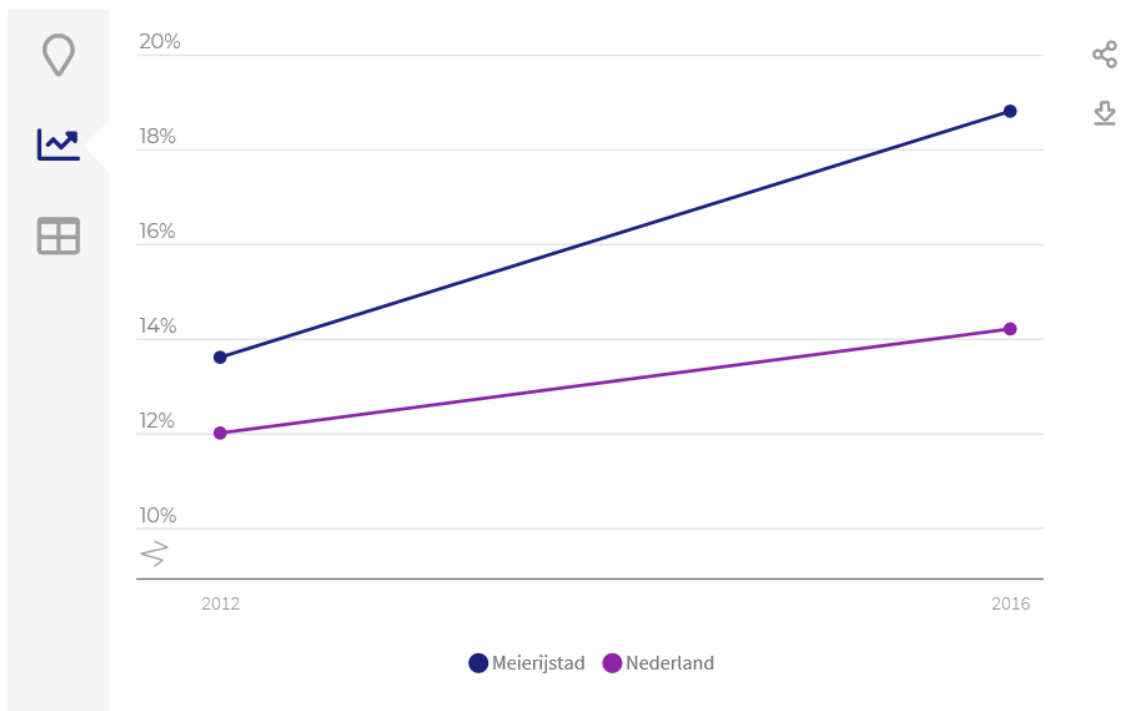
3.7 Mantelzorg (waarstaatjegemeente, GGD).

Mantelzorg verlenen

Meerijstad	18,8%	Nederland	14,2%
------------	-------	-----------	-------

Data

Meer informatie

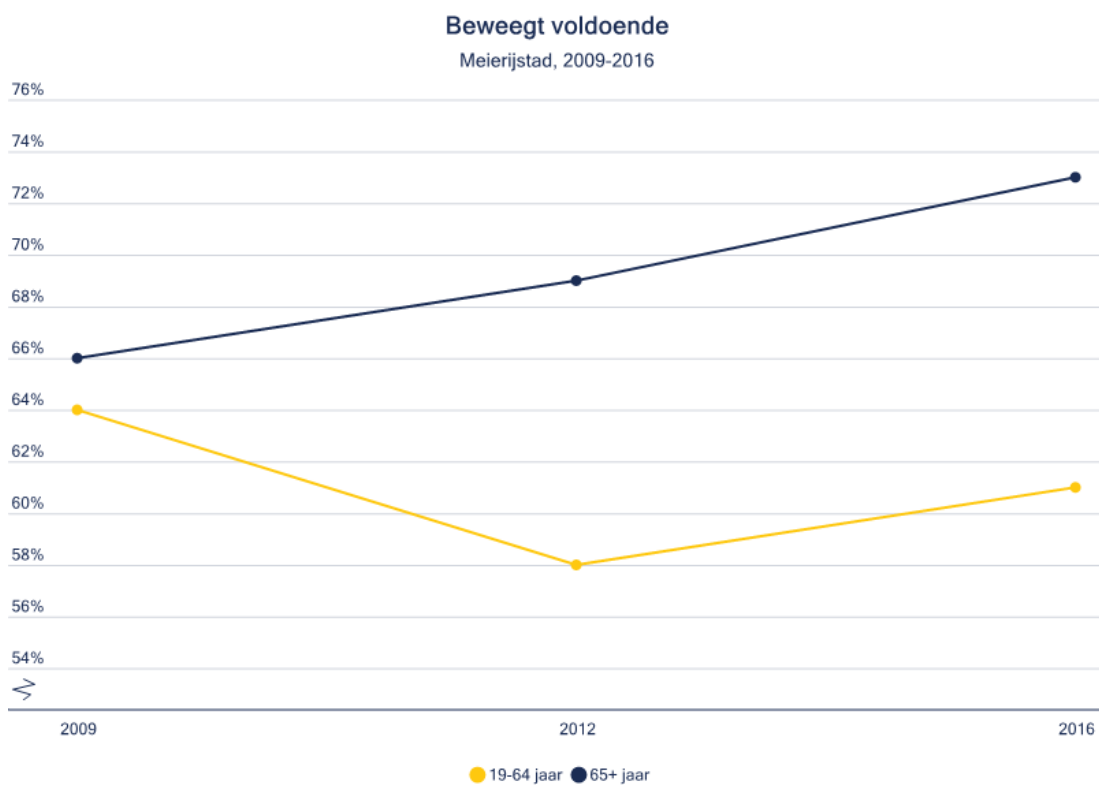


Database 

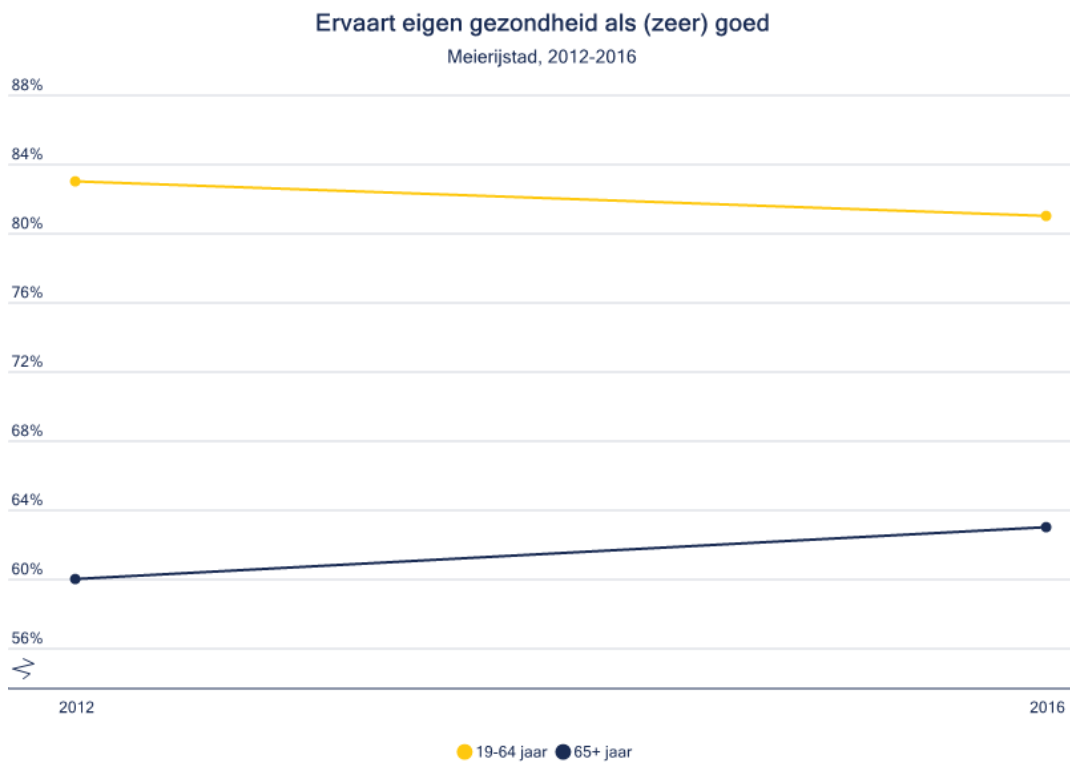
Gezondheidsmonitor volwassenen (en ouderen), GGD'en, CBS en RIVM | 2016

Gezondheid

4.1 Beweegt voldoende (Brabantscan, GGD)



4.2 Ervaren Gezondheid (Brabantscan, GGD)



4.3 Gewicht (Brabantscan, GGD)

Gewicht (19-64 jaar)

Meerijstad



Hart voor Brabant




0 20 40 60 80 100


● Ondergewicht ● Normaal gewicht ● Overgewicht excl. obesitas ● Obesitas

Gewicht (65+ jaar)

Meerijstad



Hart voor Brabant



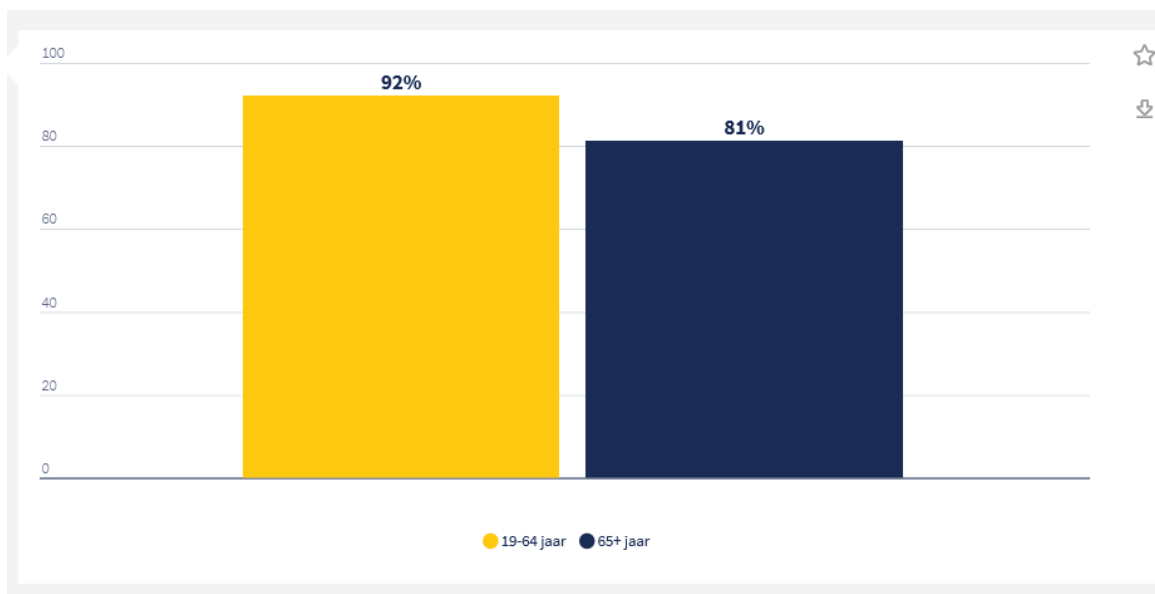
0 20 40 60 80 100

● Ondergewicht ● Normaal gewicht ● Overgewicht excl. obesitas ● Obesitas

4.4 Zelfredzaamheid (Brabantscan, GGD)

Meierijstad, %

Meer informatie



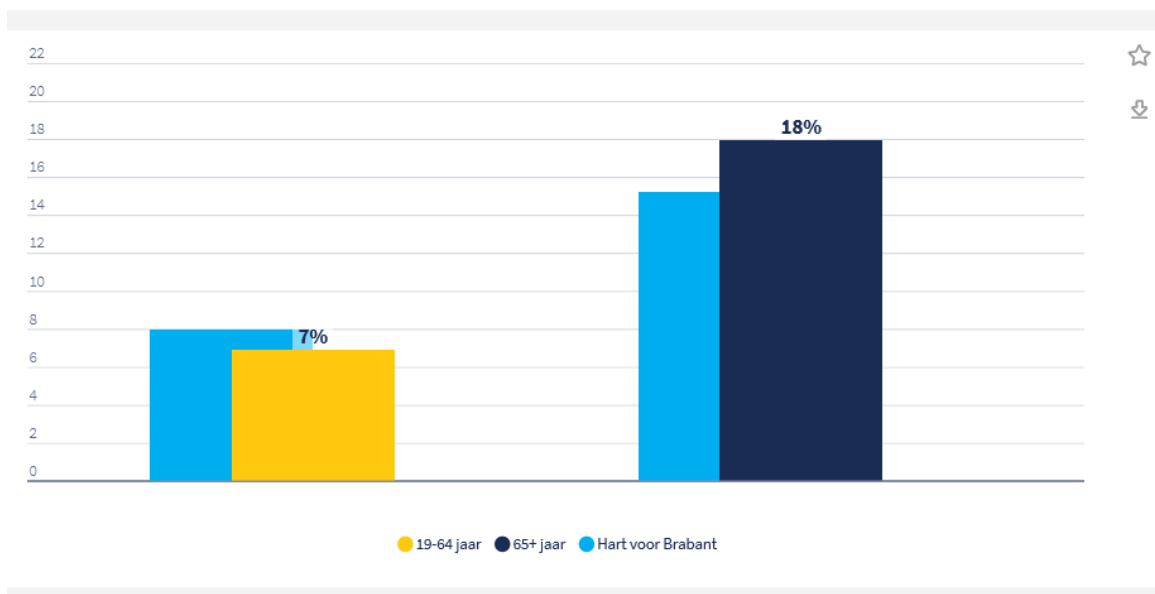
2016

4.5 Heeft regie over eigen leven (Brabantscan, GGD)

Weinig regie over eigen leven

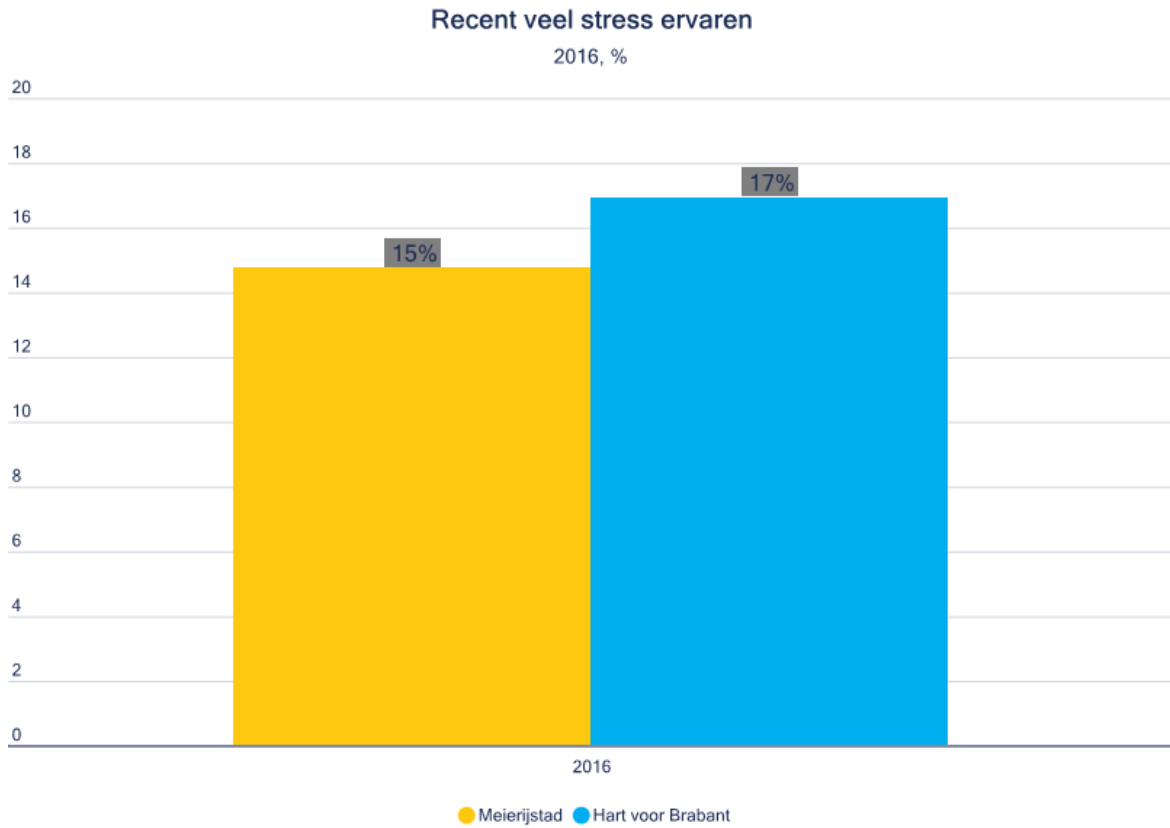
Meierijstad, %

Meer informatie



2016

4.6 Ervaren stress (Brabantscan, GGD)



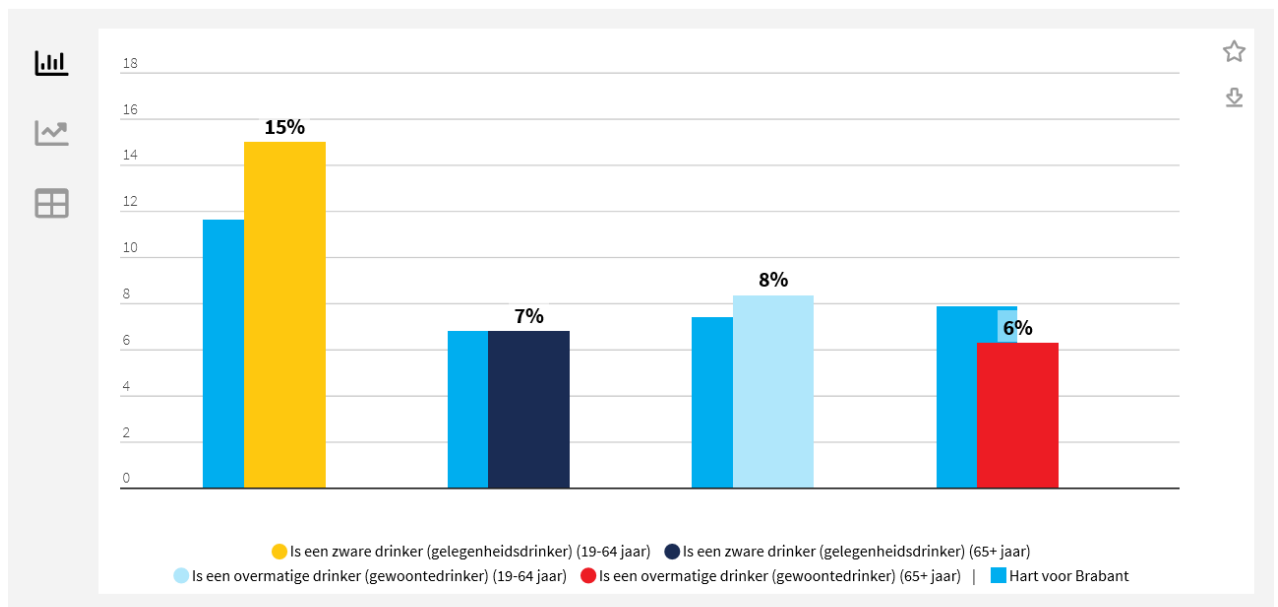
4.7 Alcoholgebruik

Alcoholgebruik



Meierijstad, %

Data Meer informatie



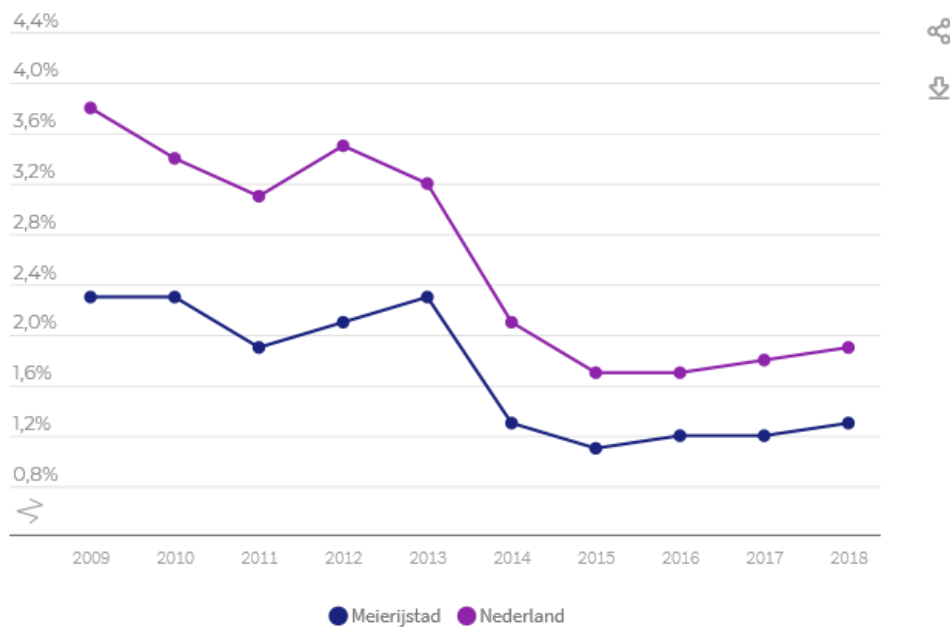
Database

2016

Gezin

5.1 Voortijdig schoolverlaters (waarstaatjegemeente, DUO)

Meer informatie



se 

DUO/Ingrado | 2018

5.2 Leerplicht/verzuim (waarstaatjegemeente, DUO)

Meer informatie



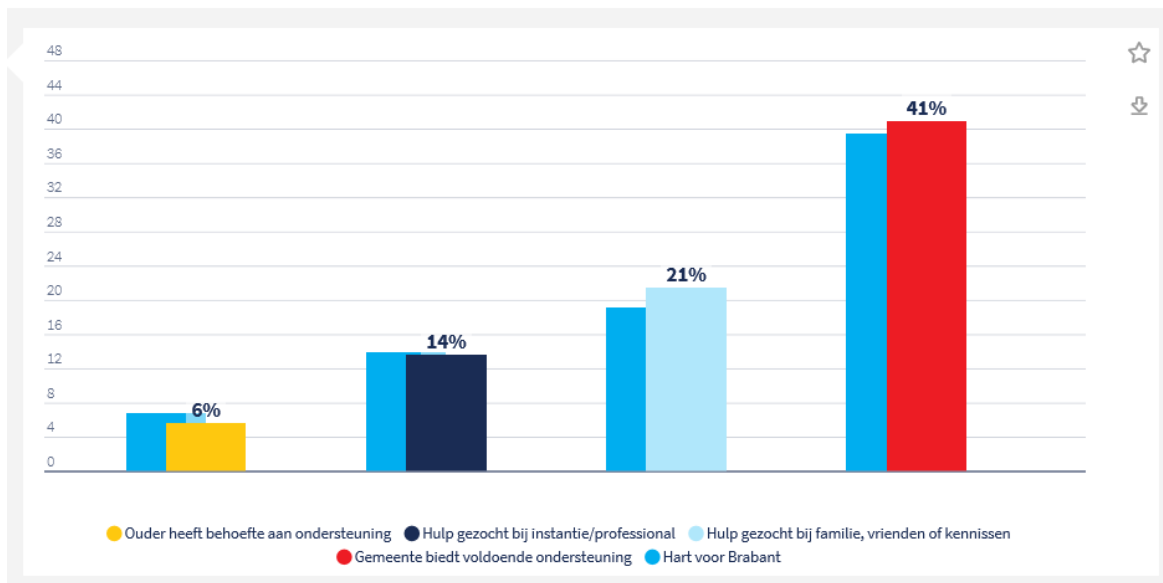
base

DUO/Ingrado | 2018

5.3 Opvoedondersteuning (Brabantscan, GGD) Opvoedondersteuning (0-11 jaar) Meierijstad, %



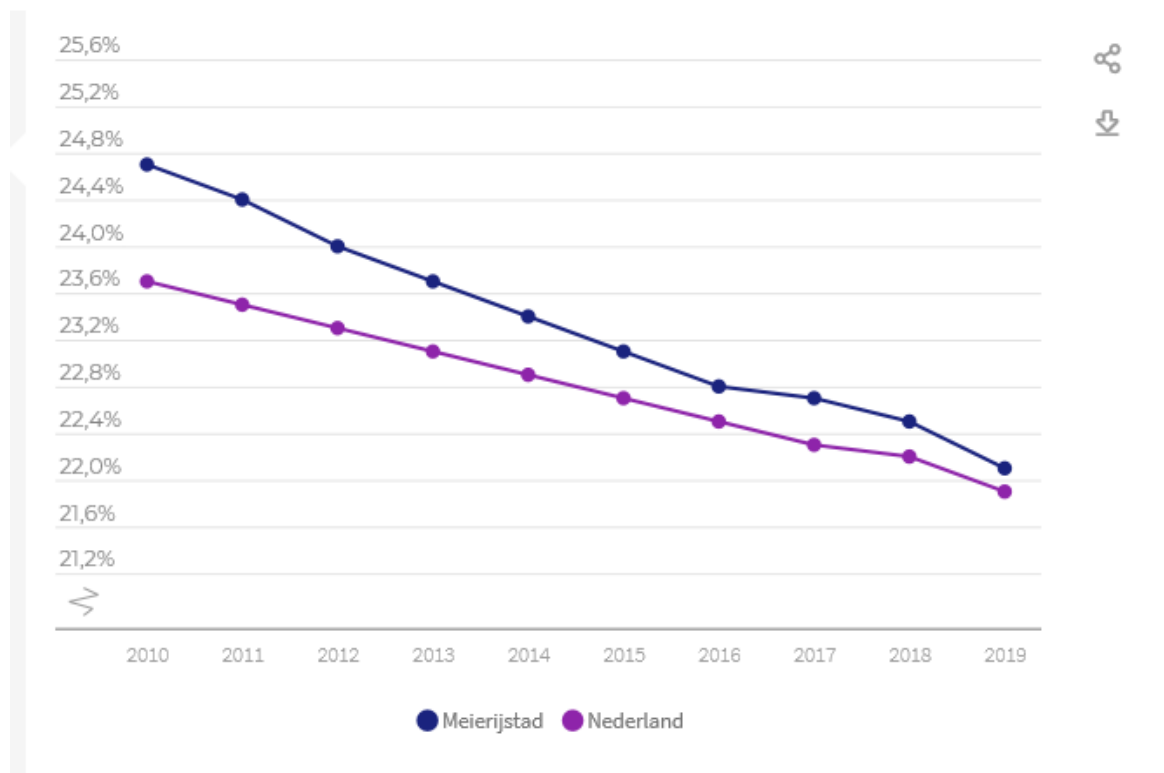
Meer informatie



2017

5.4 Jongeren met jeugdhulp (waarstaatjegemeente, CBS)

Meer informatie



base

CBS - Bevolkingsstatistiek | 2019

5.5 Huisuitzetting

5.6 Echtscheiding

Bijlage feedback BVA 24 oktober 2019

Onderstaand de feedback die is opgehaald tijdens de BVA van 24 oktober. Wij hebben geprobeerd zoveel mogelijk de feedback weer te geven. Niet alles zal leiden tot aanpassing van de format. De format wordt uitgebreid met de groen gearceerde onderwerpen. De blauw gearceerde onderwerpen worden nog nader onderzocht op haalbaarheid. De geel gearceerde onderwerpen nemen we niet over. Alle overige opmerkingen zullen we daar waar mogelijk en relevant betrekken bij het uitwerken van de format.

Feedback World Café – Gezondheid

- Toevoegen: alcoholgebruik; uitsplitsen algemeen en jeugd?
- Toevoegen middelengebruik: drugs en roken
- Eigen regie: containerbegrip --> discussie over relevantie
- Stress: lastige indicator, burnout --> kunnen we als gemeente iets met deze indicator
- Relevant: relatie lage inkomens vs. Gezondheid
- Als we zelfredzaamheid weten, wat voegt dagelijks functioneren dan nog toe?
- Toevoegen aan gezondheid: omgeving/milieu (relevant voor onderwerp gezondheid maar valt niet binnen scoop sociaal domein)
- Context of toelichting van definities
- Leeftijdscategorieën zijn niet representatief: indelen in 3 leeftijdsfasen (tot 30, ...)
- Beleid moet leidend zijn voor normstelling
- Verklaring bij negatieve afwijking en interventies formuleren
- Vergelijken met gemeenten is van belang, niet op elk plaatje nu het geval
- Gebruik gegevens en cijfers om prioriteiten te stellen
- Inspelen op en rapporteren over trends
- Jaarlijks monitoren is van belang (GGD onderzoek is niet jaarlijks bij dezelfde doelgroep)
- Je moet iets kunnen met wat je meet
- Niet iedereen kent statistiek en kan cijfers lezen. Als cijfers worden gegeven moet gezorgd worden voor begrijpelijke uitleg.
- (Bestuurlijk) Debat moet zijn: wat zijn de cijfers en wat moet er beter, niet vooraf al ingevuld
- Kies voor een logische referentiegemeente

Feedback World Café – Geld

Definities

- Definieren: wat verstaan wij bv onder 'armoede'

Ambitieniveau

- Welk ambitieniveau hebben we
- Wat ga je doen met de indicatoren – wat is het doel
- Een signaal kan leiden tot een vervolgvraag
- Geeft 'laag' aan dat het goed is?

Leg verbindingen

- Indicatoren – verbindingen leggen
- Indicatoren hebben verband met elkaar – kruisverbanden

Eenduidige regio voor alle KPI's

- Waar willen we mee vergeleken worden – regio eenduidig duiden
- Kernen zijn belangrijk – gebied specifiek maken, dan kunnen we maatwerk leveren

Sluit aan bij wat we al hebben aan data

- Wat hebben we al met elkaar vastgesteld: mijlpalen, beleidskader, visie documenten
- Niet teveel data – er is al heel veel
- Data heb je nodig om politieke keuzes te maken – data zijn nodig om te toetsen

Vraagstukken

- Normstellen is lastig
- Wat zegt het cijfer – een analyse achter het cijfer is interessant
- Wat zegt het cijfer - de gedachtegang / focus is nodig

Wat missen we

- Tevredenheid als KPI
- Hebben mensen 'geldzorgen' – 'Lig je wakker' – bv geen schulden, maar wel zorgen over de toekomst

Inspanningsverplichting

- Soms doen cijfers er niet toe – we hebben altijd een inspanningsverplichting
- Prioriteiten stellen – het resultaat van een aantal KPI's is altijd onacceptabel

Feedback World Café - Gezin

Definities:

- Wat is de definitie van gezin
- Goed om ook mantelzorg op te nemen in het geheel of bij geluk of bij gezondheid
- Voortijdig schoolverlaters uitsplitsen in kwetsbare en ook in relatie tot behalen startkwalificatie

Analyse / Vergelijk / meting

- Voorkeur om het op een aantal vooraf genoemde punten beter te doen in Meierijstad. Dus benoemen van speerpunten.
- Breng de relatie tussen onderwerpen in beeld bijvoorbeeld scheidingen en schulden.
- Er is discussie over waar de gegevens van Meierijstad tegen af gezet moeten worden. Een voorkeur voor Nederland, ander Brabant, weer een ander vergelijkbare gemeente en tenslotte ook nog binnen de gemeente. Dus vergelijking tussen de kernen. Maar verzoek om hier wel eenduidig in te zijn.
- Huidige GGD monitor is 1x in de 4 jaar is te weinig om de effecten van interventies en ingezet beleid goed te meten.
- Doe een 0 meting
- Ga ook met partijen in gesprek om de gegevens goed te kunnen duiden. En je uiteindelijk een goede analyse kan maken.

Onderwerpen

- Neem de onderwerpen echtscheiding en huisuitzetting op.

Feedback World Café – Geluk

- Vergelijken met Uden en Den Bosch versus vergelijken met regio
- Eenzaamheid; wat is de norm?
- Gebruik informatie om gebiedsgericht te gaan werken
- Kan er een relatie worden gemaakt met relevante interventies?
- Kan deelname aan verenigingsleven worden meegenomen?
- Hoe is de psychische gezondheid bij de doelgroep jeugd?
- Hoeveel mensen maken gebruik van GGZ? Onderverdelen naar licht / zwaar.
- Kan tevredenheid ook worden gemeten
- Hoe wordt de leefomgeving ervaren. **Leefomgeving toevoegen?**